

HF 360

COM1 - montaj aparent
EAN 4007841 751302
Nr. articol 751302



Hochfrequenz
Sensor 360°



Max. Ø 12 m

2000 W

2000 W Max. (LED-
fähig)



IP20



Ideal 2,5 - 3,5 m



Innen-
Bewegungsmelder

iQ

iQ-mode

Teach

Teach mode



Energie sparen

5 years

Herstellergarantie
steinel-
professional.de/
garantie

Descrierea funcției

Detectează totul. Sensor de prezență HF Presence Control PRO HF 360 COM1 AP pentru interior, ideal pentru WC-uri cu cabine de toaletă, vestiare, case ale scârilor, parcări, bucătării, înălțime de montaj de până la 3.5 m, pentru comutarea luminii, rază de acțiune de 1 -12 m, reglabil electronic și cu amortizare pe două laturi, detectare independentă de temperatură, tehnică de sensor HF, care pătrunde prin sticlă, lemn și pereți de construcție ușoară.

Specificații tehnice

Dimensiuni (L x B x H)	51 x 120 x 120 mm
Garanția producătorului	5 ani
Setări prin	Telecomandă, Comutatoare DIP, Potențiometre, Smart Remote
Cu telecomandă	Nu
Variante	COM1 - montaj aparent
UM1, EAN	4007841751302
Versiune	Detector de prezență
Aplicație, loc	Interior
Aplicație, încăpere	cameră tehnică / cameră auxiliară, chichinetă, casa scării, Grup sanitar, interior
Culoare	alb
Culoare, RAL	9010
Include suport pentru montaj pe colț	Nu
Locul montării	tavan
Instalare	Montaj aparent, tavan
Grad de protecție	IP20

Sarcină capacitivă în µF	176 µF
Tehnologie, senzori	Înaltă frecvență, Sensor de lumină
Înălțime de montaj	2,50 – 3,50 m
Înălțimea de montaj max	3,50 m
Înălțimea optimă de montaj	2,8 m
Tehnologia HF	5,8 GHz
Detectie	de asemenea, prin sticlă, lemn și pereți de rigips
Unghi de detecție	360 °
Unghi de deschidere	140 °
Protecție sneak-by	Da
Capacitatea de a masca segmente individuale	Da
Scalabil electronic	Da
Scalabil mecanic	Nu
Rază, radial	Ø 12 m (113 m ²)
Rază, tangențial	Ø 12 m (113 m ²)

HF 360

COM1 - montaj aparent
 EAN 4007841 751302
 Nr. articol 751302



Specificații tehnice

Temperatura ambientală	-25 – 55 °C	Puterea emițătorului	< 1 mW
Material	Plastic	Funcții	Mod normal / test, Semi / complet automat, Funcționare cu buton / comutator, Manual ON / ON-OFF
Conexiune la rețea	230 V / 50 – 60 Hz	Setare crepuscul	10 – 1000 lx
Lămpi fluorescente EVG	1500 W	Setarea timpului	30 s – 30 Min.
Lămpi fluorescente, necompensate	1000 VA	Funcție lumină de bază	Nu
Lămpi fluorescente compensate în serie	1000 VA	Reglarea luminii principale	Nu
Lămpile fluorescente compensate în paralel	1000 VA	Setare crepuscul în mod TEACH	Da
Putere de comutare 1, lămpi cu halogen de joasă tensiune	2000 VA	Control constant al luminii	Nu
Lămpi cu LED <2 W	100 W	Rețele	Da
Lămpi cu LED > 2 W <8 W	300 W	Tip de rețea	Master/master, Master/slave
Lămpi cu LED > 8 W	600 W	Interconectare prin	Cablu

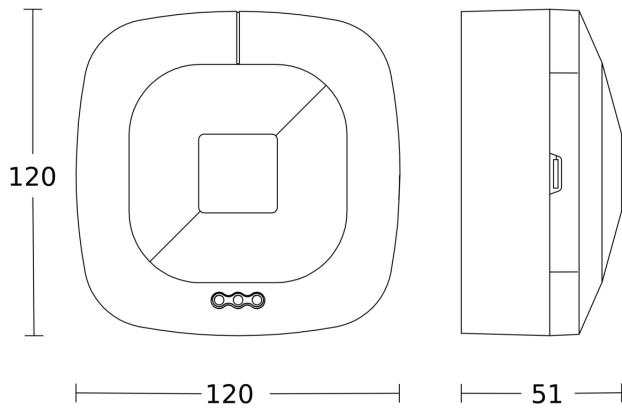
Accesorii

EAN 4007841 003036	Coș de protecție Control PRO
EAN 4007841 000363	Adaptor montat la suprafață Control Pro IP54
EAN 4007841 009151	Telecomandă Smart Remote
EAN 4007841 559410	Telecomandă de service RC8

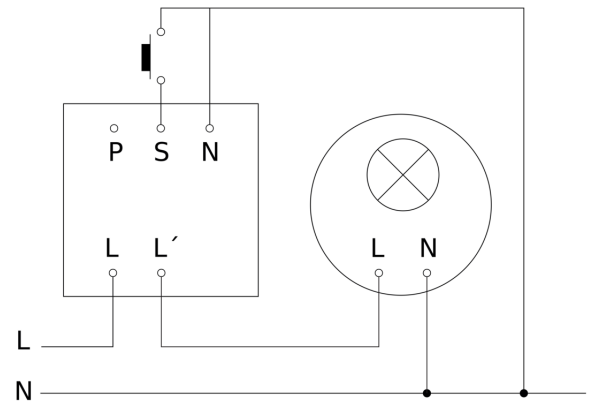
HF 360

COM1 - montaj aparent
EAN 4007841 751302
Nr. articol 751302

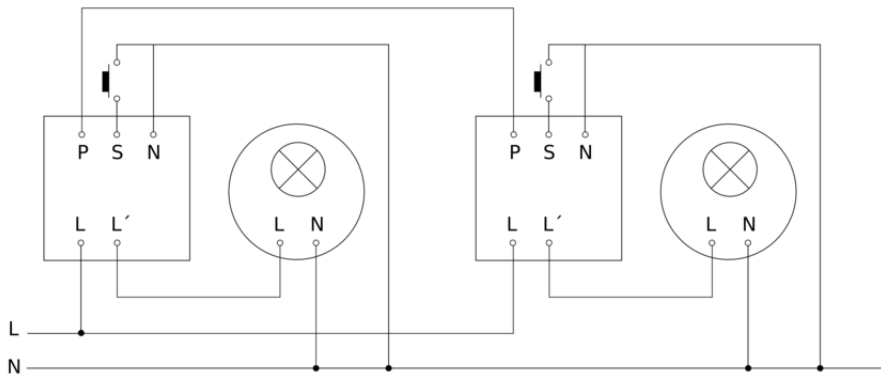
Desen tehnic



Schema circuitului principal



Schema circuitului de interconexiune master / master



HF 360

COM1 - montaj aparent
EAN 4007841 751302
Nr. articol 751302

Schema circuitului de interconectare master/ slave

